


PRENDRE LES MESURES

À l'aide d'un mètre, mesurez la hauteur et la longueur de vos murs **en centimètres** sans prendre en compte vos plinthes et moulures, puis renseignez vos mesures dans les champs de saisie.

MUR SIMPLE

Retenez la plus grande largeur et hauteur de votre mur sans prendre en compte la plinthe.

Nous ajoutons 2 cm de marge à vos mesures, vous pouvez donc renseigner les mesures exactes.

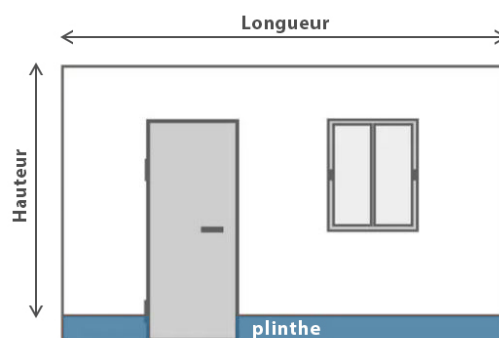


MUR AVEC PORTE OU FENÊTRE

Retenez la plus grande largeur et hauteur de votre mur sans prendre en compte les portes fenêtres.

Vous pourrez découper les pourtours au cutter.

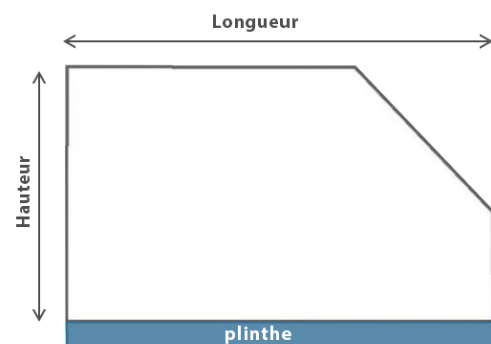
Pour éviter qu'un élément du décor ne soit tronqué, choisissez le forfait de personnalisation graphique afin qu'un designer ajuste le décor à vos contraintes d'agencement.



MUR MANSARDÉS

Retenez la plus grande largeur et hauteur de votre mur. Vous pourrez découper les pourtours au cutter.

Si vous craignez que le décor ne soit tronqué par la mansarde, choisissez le forfait de personnalisation graphique afin qu'un designer ajuste le décor en fonction de celle-ci.



PLUSIEURS MURS

Additionnez les longueurs des murs pour obtenir la longueur totale comme suit :

Longueur mur 1 + longueur mur 2 + longueur mur 3 = longueur totale

Si les pièces sont de différentes hauteurs, nous vous conseillons de faire votre commande mur par mur.

